



MATT CLEAR

АКРИЛОВЫЙ ЛАК 2:1

КОМПОНЕНТЫ ПРОДУКТА

MATT CLEAR Акриловый матовый лак Лак 2:1. Отвердитель 1:2 HARDENER for MATT CLEAR.

Разбавитель для акриловых продуктов.

ОПИСАНИЕ ПРОДУКТА

Высококачественный 2- компонентный акриловый матовый лак. Предназначен для специализированного ремонта элементов кузова, которые не требуют глянцевой поверхности. Использование матового лака позволяет получить равномерную матовую поверхность. Обеспечивает прочное и долговечное покрытие.

СВОЙСТВА

- Обладает хорошей растекаемостью.
- Придает окрашиваемой поверхности матовый внешний вид.
- Обеспечивает прочность покрытию.

СОДЕРЖАНИЕ ЛЕТУЧИХ ВЕЩЕСТВ

VOС для смеси= 593,7 [г/л]. Продукт отвечает требованиям директивы Европейского Союза (2004/42/WE), которая для этой категории продуктов (кат. В/5) определяет предельную величину ЛОВ на уровне 840 [г/л].

ПОДГОТОВКА ОСНОВАНИЯ

Акриловый Лак можно наносить на:

- базовые краски.
- старые слои ЛКМ в хорошем состоянии после матирования и обезжиривания.



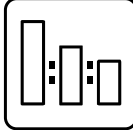







Для матирования рекомендуем:

- серое абразивное волокно с матирующей пастой,
- наждачную бумагу с градацией 600÷1000 (для матирования «по мокрому»),
- наждачную бумагу с градацией 360÷500 (для машинного матирования).

ВЫХОД: 1 литр смеси позволяет покрасить 8,0÷9,0 м² при толщине сухого слоя 50мк.



ПРОЦЕСС НАНЕСЕНИЯ

 Tech.info		 2:1 10%	 16÷18s / 20°C	 7 h. / 20°C	 2X 1 2÷2,5 bar Ø 1,3÷1,4mm
 Between layers 10min. / 20°C Before baking 15 min. / 20°C	 30 min. / 60°C				

ПРИМЕЧАНИЕ

- Перемешать перед добавлением отвердителя!
- Не превышать рекомендуемых доз отвердителя!
- Наилучшие результаты достигаются при покраске при комнатной температуре.
- Температура воздуха и температура окрашиваемой детали должны быть приблизительно равны.
- Во время работы с продуктами 2K применяйте исправные средства индивидуальной защиты. Следует беречь глаза и дыхательные пути.
- Помещения должны хорошо проветриваться.
- Покрасочные пистолеты и инструменты следует мыть сразу после применения.

ВНИМАНИЕ! В целях безопасности следует поступать согласно данным в Паспорте Безопасности опасного вещества для данного изделия.

После применения, емкость с продуктом следует немедленно закрыть!

ХРАНЕНИЕ

Компоненты продукта следует хранить в плотно закрытых емкостях, в сухих прохладных помещениях, вдали от источников огня, тепла и солнечных лучей.